

Sweelinck College

Leerjaar III



Berlijn

Berlijn

Inhoudsopgave

1. Inhoud
2. Voorwoord
3. Hostel
4. Contract
5. Paklijst
6. Tips etc.
7. Verblijf
8. Organisatie
9. Afspraken
10. Programma
11. Foto's
12. Wist je dat?
13. Plattegrond

Voorwoord

We gaan met drie van de zeven klassen uit leerjaar 3 naar Berlijn om met elkaar tijdens deze buitenlandse trip een paar onvergetelijke dagen te beleven.



Het houdt wel in dat we elkaar moeten vertrouwen en dat wij de afspraken die wij als groep maken, nakomen. Ook al zint dit ons niet altijd.

Dit jaar verblijven wij voor het eerste in een hostel. Dat is een hele verandering omdat we nu te gast zijn in een soort hotel. Daarnaast eten en drinken wij als toeristen in restaurants, bezoeken wij musea en andere attracties. Te gast zijn betekent dat wij ons houden aan de regels en afspraken van de gastheer / -vrouw. Het zou kunnen dat wij soms naar mensen luisteren of regels moeten accepteren die wij niet kennen. Als gast doe je dat wel.

Het team Berlijn

Amstel House Hostel



Hostel: Amstel House Hostel, <http://www.amstelhouse.de/>

Adres: Waldenserstraße 31, 10551 Berlin, Duitsland

Telefoon: +49 30 3954072

Telefoon Meester Samwel: +31 6 400 87 49

Ons programma gaat door heel Berlijn en er is ook rekening gehouden met vrije tijd voor jullie en we rekenen dus op jullie eigen verantwoordelijkheid.

Contract



Dit boekje neem ik samen met mijn ouders/verzorgers door. Op die manier zijn wij op de hoogte van het programma, de afspraken die op reis gelden en weten wij wat er van mij, de groep en onze ouders wordt verwacht.

Ik als leerling verklaar dat ik mij aan alle regels zal houden die aan mij worden gesteld en dat de begeleiding niet aansprakelijk kan worden gesteld voor eventuele kosten die door mijn toedoen zijn veroorzaakt. Ik ben op de hoogte dat drugs en alcohol in Berlijn verboden zijn en dat de Duitse wetgeving veel zwaarder straft dan de Nederlands wetgeving. Wanneer ik dingen doe die tegen de wet of tegen de algemeen geldende regels van school of van de begeleiding in gaan en mocht ik me niet aan het contract houden dan worden mijn ouders gebeld en zullen zij mijn problemen verder moeten oplossen. Ik bewaar dit boekje zorgvuldig omdat ik hierin belangrijke informatie kan vinden die ik nodig heb in geval van nood en wanneer ik geen contact heb met mijn groep.

Mijn ouder/voogd ondertekent deze pagina.

Dit boekje is van:.....

Handtekening leerling

Handtekening ouder

.....

.....

!!!!!!!!!!!!!!!!!!IK HEB DIT ALTIJD BIJ MIJ !!!!!!!!!!!!!!!!!!!!!

Mobiel telefoon, geld, identiteitsbewijs/paspoort en dit boekje.

Paklijst

Koffer:

- Verzekeringspas
- Oplaadsnoer mobiel
- Handdoek
- Kleding voor overdag
- Pyjama
- Slippers
- Toilettas met toiletartikelen
- Medicijnen (indien nodig)
- Zonnebrand en zonnebril

Handbagage / rugzak overdag:

- Identiteitsbewijs / paspoort
- Telefoon (100 % opgeladen)
- Geld / bankpasje
- Boekje Berlijn
- Eten / drinken voor overdag

Tips:

Het weer

Kijk goed op de weerberichten voor Berlijn en neem kleding mee die past bij het weer. www.weeronline.nl



Waardevolle spullen



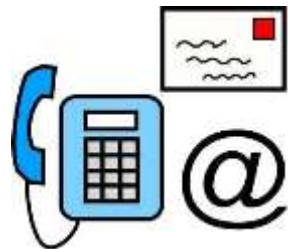
Neem geen dure spullen mee, want heel jammer zijn als jouw spullen kwijtraken of misschien gestolen zouden worden.



het zou

Boekje

Neem je boekje mee. Dan ken je het programma en weet je wat er van je verwacht wordt.



Contact

Meester Samwel : +31 6 400 87 499

School: + 49 20 572 11 50

Telefoonnummer begeleider:

Het verblijf



De indeling van de kamers mogen jullie zelf bepalen. Iedere kamer heeft een kamerverantwoordelijke. De kamerverantwoordelijke helpt bij een stukje organisatie, zorgt ervoor dat de kamer netjes blijft én zorgt ervoor dat de leerlingen zich houden aan de afspraken. Er zijn kamers van 4, 6, 8 personen.

De organisatie

We gaan in totaal met 60 leerlingen op stap en er gaan 7 docenten mee:

Mw. Pocorni, Mw. Rodjan, Mw. Hendriks, Dhr. Heuvelink, Dhr. Kalingart, Dhr. Brunsveld en Dhr. Samwel.

Afspraken

Leerjaar 3 (klas 3A / 3B / 3C)

Algemeen:

- Met elkaar gaan we er een fantastische reis van maken.
- Leerlingen luisteren altijd naar de begeleidende docenten en de externe begeleiders bij de activiteiten (musea, concentratiekamp) en de chauffeurs van de bus(sen).
- Alle leerlingen weten voordat het kamp begint wat er in deze regels en afspraken staat.
- Alcohol, sigaretten, hasj zijn verboden.
- Een telefoon = verplicht én altijd opgeladen.
- Energydrinks en noedels zijn ook verboden.
- Geluidsversterkende apparatuur is verboden.
- Jongens zijn niet bij de meisjes op de kamer en andersom ook niet.
- We zijn te gast in het Amstel Hostel. Al hun spullen worden zorgvuldig en met respect gehanteerd.
- Als een leerling zich niet gedraagt, kan de leiding besluiten om maatregelen te treffen óf (in het ergste geval) hem of haar naar huis te sturen. Ouders worden dan op de hoogte gebracht.

Activiteiten:

- Elke dag zijn er veel activiteiten.
- Alle activiteiten zijn verplicht.
- Een tijdschema zit in dit boekje.
- Er zijn zes groepen van tien leerlingen, telkens met één docent.
- Luister bij de briefing goed wat je per activiteit nodig hebt.
- Elke leerling heeft een rugzakje voor overdag, voor water, voedsel, geld, telefoon en (eventueel) schone kleding.

Kamers:

- Er zijn kamers voor 4, 6 of 8 personen.
- Alle leerlingen op één kamer zijn verantwoordelijk voor de organisatie van die kamer.
- Op elke kamerdeur hangt een lijst met namen.
- De kamers zijn netjes als we aankomen en zijn net zo netjes als wij weer weggaan.
- We nemen elke dag een foto van de kamer.
- Elke kamer ruimt zijn eigen rommel op.
- De spullen (deuren, ramen, bedden) zijn van het Amstel Hostel. Als er iets kapot gaat, moet dit worden gemeld bij de leiding.

Kamers:

- Overdag hebben leerlingen geen toegang tot hun kamer.
- Er is één beheerder van de sleutel van de kamer. De sleutel wordt altijd bij de leiding ingeleverd.
- De deur mag niet van binnen op slot worden gedaan.
- De kamers zijn om uit te rusten en te slapen. Ze zijn niet bedoeld voor feestjes, logeerpartijen en dansfestijnen.
- Docenten hebben altijd toegang tot alle kamers.
- Meisjeskamers staan onder begeleiding van vrouwelijke docenten en jongenskamers onder begeleiding van mannelijke docenten.

Schoonmaak en Corvee:

- Wij zijn te gast in het Amstel Hostel.
- Wij gedragen ons netjes en zorgen NIET voor overlast.
- Elke leerling is verantwoordelijk voor zijn eigen spullen.
- Afval in de prullenbakken en kamers netjes
- Corvee = opruimen, tafels klaarzetten, helpen met het eten, anderen aanspreken op gedrag.
- Als we aan tafel zitten, blijf je aan tafel totdat iedereen klaar is.

Deze regels worden besproken in de mentorles.
Bovendien krijgen alle ouders deze regels opgestuurd.
We gaan er vanuit dat iedereen die meegaat naar
Berlijn bekend is met deze regels en zich er ook aan
houdt.

Ontbijt op bed verdienen!



+



+



=

‘De schoonste kamer krijgt de laatste dag ontbijt op bed!’

Hoe schoon is jullie kamer? Er ligt niets op de grond = de grond is schoon, het bed is opgemaakt.

Cijfers na controle groepsverantwoordelijke:

Maandag 22:00 uur 3 - 4 - 5 - 6 - 7 - 8 - 9 - 10

Dinsdag 22:00 uur 3 - 4 - 5 - 6 - 7 - 8 - 9 - 10

Woensdag 22:00uur 3 - 4 - 5 - 6 - 7 - 8 - 9 - 10

Gemiddeld cijfer huisje: 3 - 4 - 5 - 6 - 7 - 8 - 9 - 10

Het programma in Berlijn

Maandag 23 april

- 07:30 u. Verzamelen bij CASA 400 in de Eerste Ringdijkstraat 4
- 08:00 u. Vertrek bus richting Berlijn
- 17:00 u. Aankomst in Amstel Hostel in Berlijn

Hostel: Amstel House Hostel, <http://www.amstelhouse.de/>

Adres: Waldenserstraße 31, 10551 Berlin, Duitsland

Telefoon: +49 30 3954072

- 17:30 u. Kamerindeling en opfrissen
- 18:30 u. Diner in het hostel
- 20:00 u. Met metro naar Brandenburger Tor
- 22:30 u. Retour naar hostel
- 23:00 u. Allen op de kamer

Dinsdag 24 april

- 08:00 u. Ontbijt
- 09:30 u. Met bus naar Flughafen Tempelhof
- 10:30 u. Rondleiding in twee groepen
- 12:30 u. Vrije tijd op Tempelhofer Feld
- 13:15 u. Bus naar Kurfürstendamm
- 13:45 u. Vrije tijd bij Kurfürstendamm

Dinsdag 24 april

- 15:00 u. Story of Berlin
- 17:00 u. Retour per bus naar hostel
- 18:30 u. Diner
- 20:00 u. Bus naar Alexanderplatz
- 20:30 u. Bezoek en rondleiding op Fernsehturm
- 22:30 u. Met metro terug naar hostel
- 23:30 u. Allen op de kamer

Woensdag 25 april

- 08:00 u. Ontbijt
- 09:00 u. Met bus naar concentratiekamp Sachsenhausen
- 10:00 u. Rondleiding door het kamp
- 12:15 u. Bus naar Checkpoint Charley
- 13:15 u. Vrije tijd en eigen lunch bij Checkpoint Charley
- 14:00 u. Bezoek Museum of vrije tijd
- 17:00 u. Retour per bus naar hostel
- 18:30 u. Diner
- 20:00 u. Karaoke in hostel of ander avondprogramma
- 23:00 u. Allen op de kamer

Donderdag 26 april

- 07:00 u. Ontbijt, inpakken, schoonmaken
- 09:00 u. Bus inpakken en instappen
- 09:30 u. Vertrek richting Amsterdam
- 18:30 u. Verwachte aankomst in Amsterdam

Vrijdag 27 april

Alle leerlingen zijn VRIJ. Koningsdag !



De foto opdracht

Speciaal voor de Berlijnweek hebben we een (besloten) Facebook pagina aangemaakt. Het is de bedoeling dat aan het einde van de week er allemaal epische foto's van jullie op staan.

De pagina heet: Sweelinck Berlijnreis 2018

Op maandag en dinsdag gaan we naar het centrum van Berlijn. In de ochtend en middag verzamelen je bij de volgende gebouwen een selfie van je groepje en deze upload je in een McDonalds of een andere winkel waar gratis Wi-Fi is.

Je maakt totaal 7 foto's, verdeeld over 3 dagen:

Foto 1: Brandenburger Tor

Foto 2: Flughafen Tempelhof

Foto 3: Alexanderplatz / Fernsehturm

Foto 4: Concentratiekamp Sachsenhausen

Foto 5: Foto van je groepje bij een bijzondere plek in Berlijn

Foto 6: Checkpoint Charlie

Foto 7: Restanten van de Berlijnse Muur

Wist je dat?

De Brandenburger Tor

Het symbool is van Berlijn? De Brandenburger Tor is de enige bewaard gebleven stadspoort van Berlijn, gebouwd in 1788 - 1791.



De Brandenburger Tor is gelegen aan [Unter den Linden](#), een grote boulevard in Berlijn. Het maakte oorspronkelijk deel uit van een omwalling rond Berlijn en was de belangrijkste toegang tot de stad.

Berlijnse Muur

Toen in 1961 de [Berlijnse Muur](#) vlak langs de Brandenburger Tor werd gebouwd, werd de poort een symbool van de splitsing van Duitsland. Na de val van de Muur in 1989 kwamen de inwoners in drommen bij de heropende poort samen om de omwenteling te vieren. In 2001 werd opnieuw begonnen met een grondige renovatie van het monument. Het heropende weer als nieuw op 3 oktober 2002.

Het is hét symbool van Berlijn en de hereniging van de twee Duistlanden ná de val van de muur op [9 november 1989](#)

Flughafen Tempelhof

Vliegveld Tempelhof ruim 380 hectare grond in beslag nam, een oppervlakte groter dan het Central Park in New York? Na lang wikken en wegen en vele demonstraties later is er besloten om de oppervlakte grotendeels om te toveren tot stadspark. Berlijn is hiermee nog een stadspark rijker, en het Tempelhofer Park mag zich gelijk kronen tot grootste park van Berlijn.



Sport en spel staat centraal in het park. Voetbal, frisbee, skaten, vliegeren, rolschaatsen, wandelen, fietsen, het kan allemaal in het park op de voormalige landingsbanen. Omdat het enorme terrein is onderverdeeld in grote grasvelden en oude landingsbanen is het uitermate goed geschikt voor zowel een picknick als een sportieve tijdsbesteding zoals skaten. Zelf geen compact vervoersmiddel op wieltjes mee? Er worden ook segways verhuurd.

Concentratiekamp Sachsenhausen

Tijdens de Tweede Wereldoorlog een concentratiekamp in nazi-Duitsland was? Het kamp lag 35 kilometer van Berlijn en werd in 1936 gebouwd door gevangenen. Het kamp lag in de wijk Sandhausen (tegenwoordig Sachsenhausen, net als het kamp zelf) in de stad Oranienburg. We krijgen een uitgebreide rondleiding en in de les Geschiedenis wordt aandacht besteed aan de Tweede Wereldoorlog.



Er zijn ruim 200.000 mensen gevangen gehouden, waarvan zeker 50.000 mensen zijn omgekomen door toedoen van de Nazi's.

Een gruwelijke plek met een vreselijke geschiedenis, die we nooit mogen vergeten. Tegenwoordig is Sachsenhausen een monument en documentatiecentrum, dat dagelijks gratis te bezoeken is. Zo'n bezoek is een erg indrukwekkende en heftige ervaring, maar absoluut de moeite waard.

Fernsehturm Berlijn

Het hoogste gebouw van Duitsland is ?



De Berliner Fernsehturm is naast de [Brandenburger Tor](#) en de [Reichstag](#) een van de belangrijkste herkenningspunten van Berlijn. Op dinsdagavond gaan wij helemaal naar boven en zien Berlijn bij nacht.

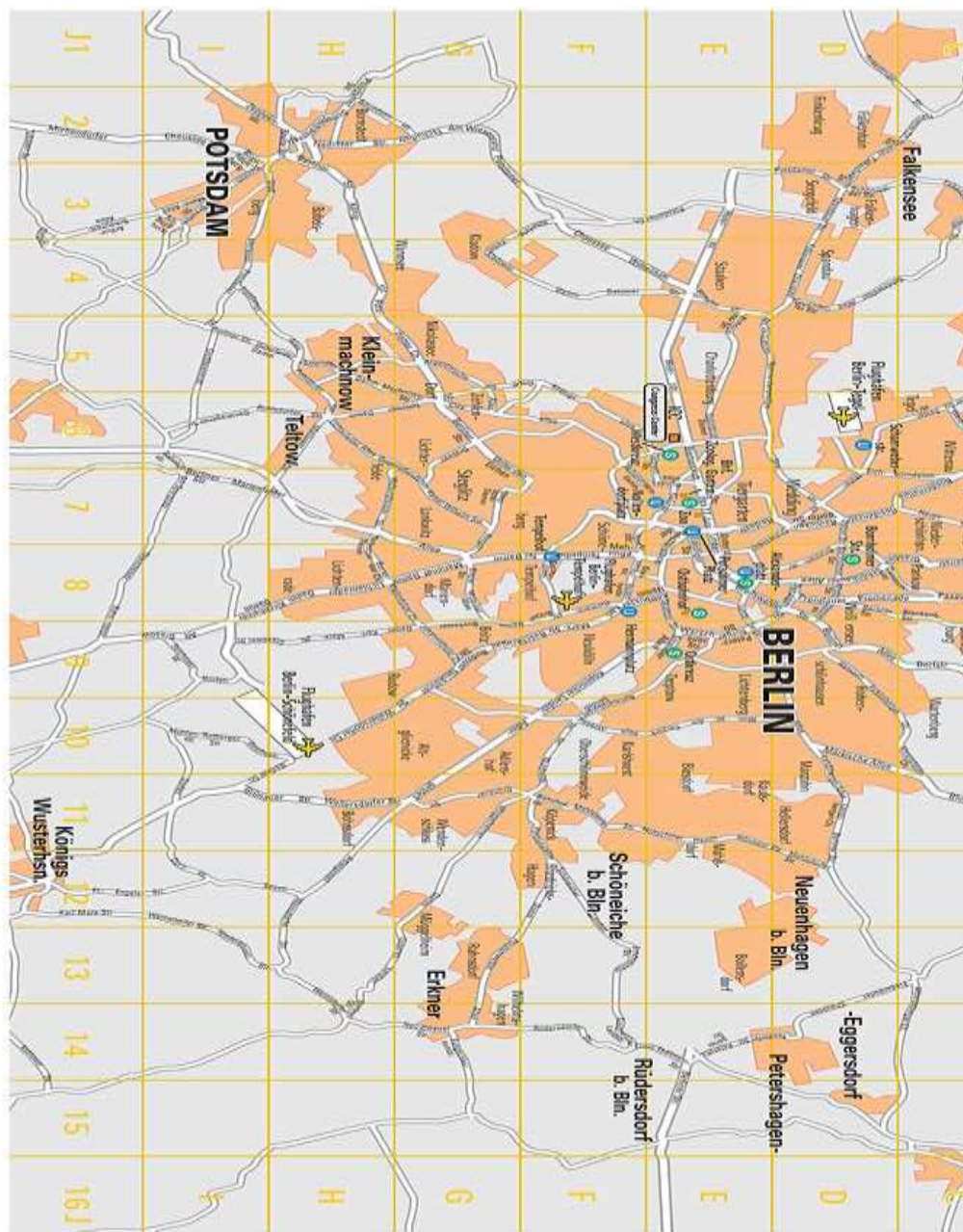
De toren is 368 meter hoog en daarmee het hoogste gebouw van de stad. De toren staat bij de [Alexanderplatz](#) en in voormalig [Oost-Berlijn](#). De toren is gebouwd tussen 1965 en 1969 met hulp van [Zweedse](#) ingenieurs. De toren bestaat uit een betonnen mast met daarin twee liftschachten. Boven op het betonnen deel bevindt zich een bol bedekt met plaatstaal met daarin het uitzichtplatform en een restaurant. Boven op de bol staat een rood-witte televisie-antenne.

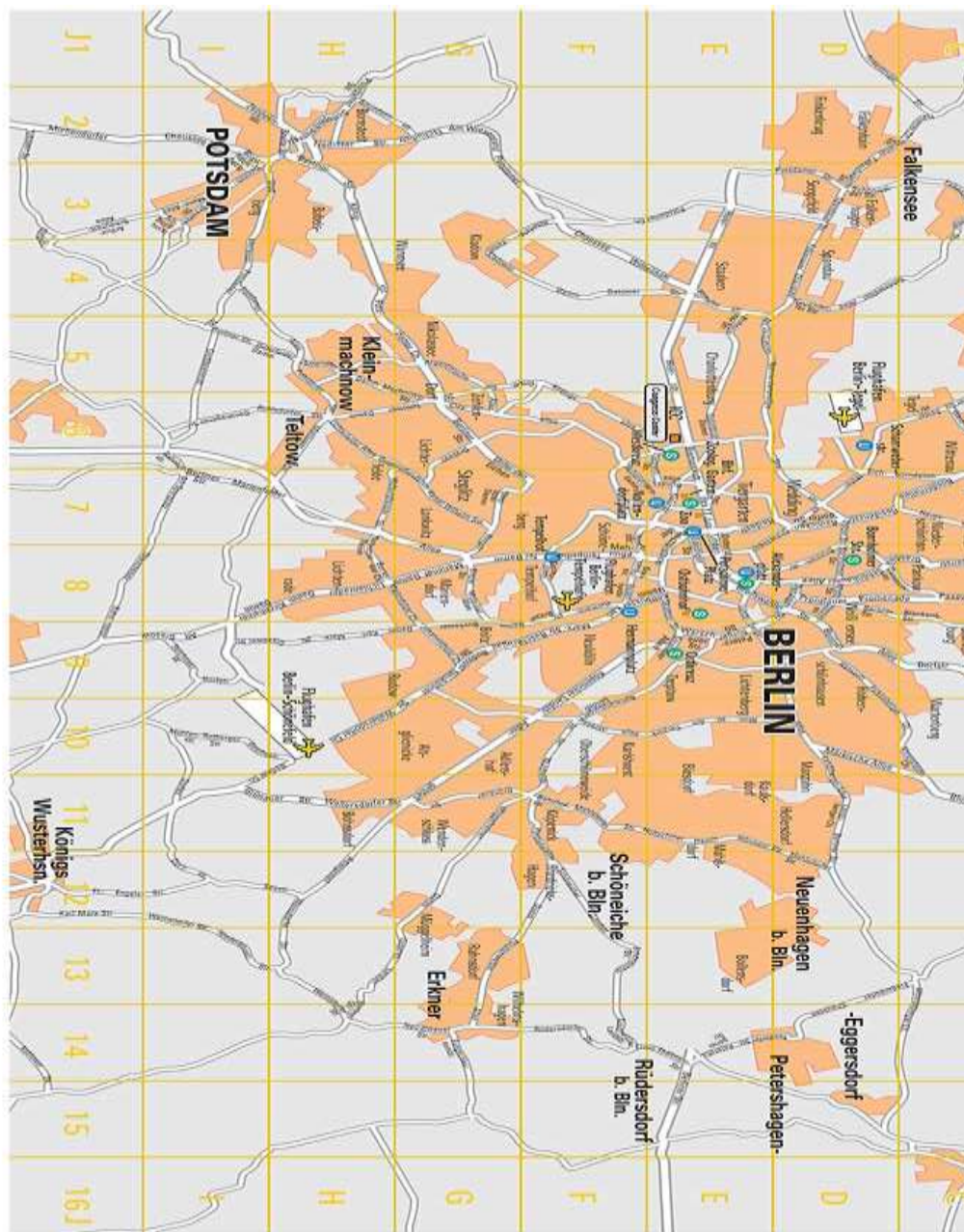


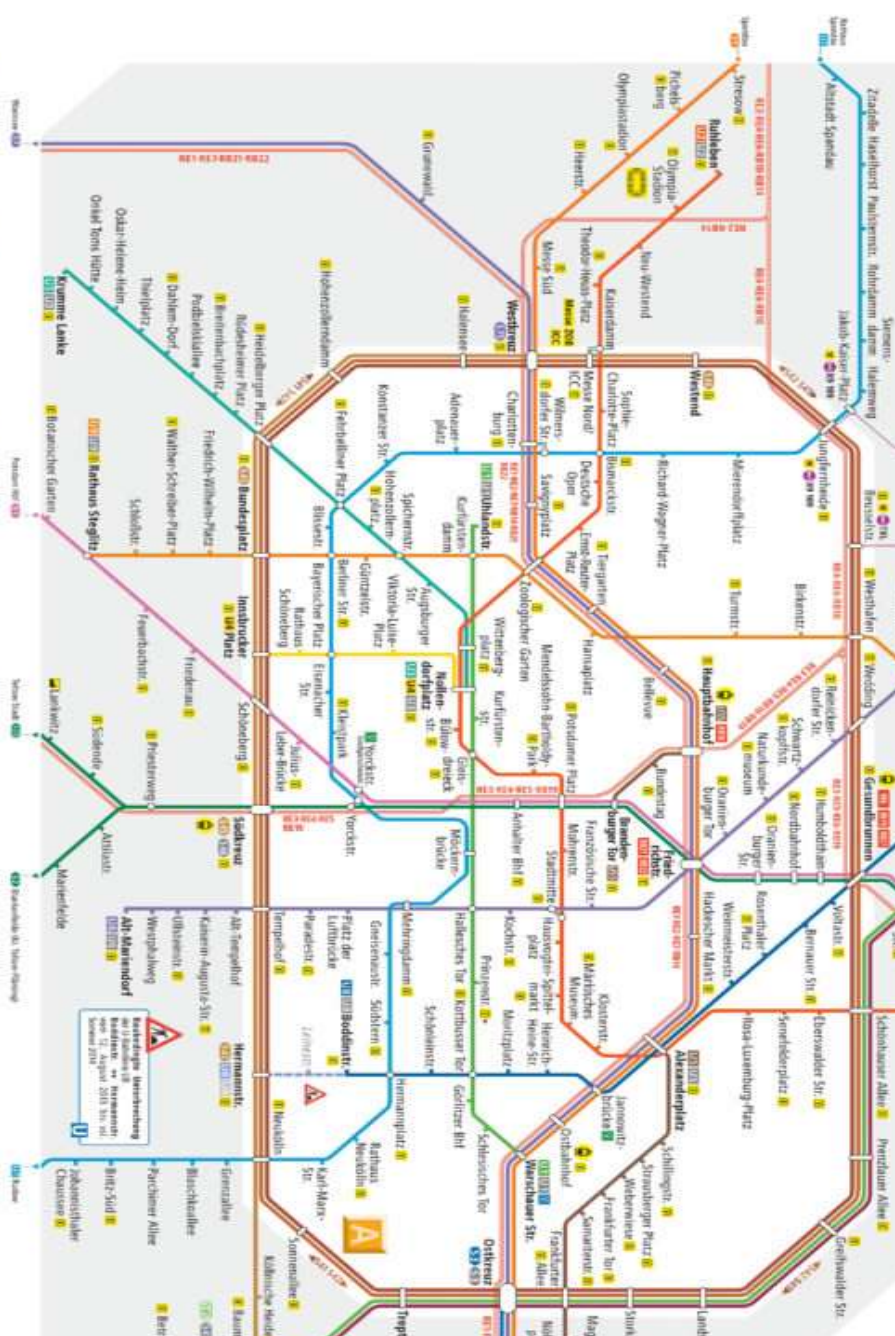
Checkpoint Charlie

Checkpoint Charlie is een voormalige grensovergangspost in de Friedrichstraße uit tijden van de [Berlijnse Muur](#). Checkpoint Charlie stond precies op de grensovergang tussen de Amerikaanse en de Russische sector. Voor buitenlanders was Checkpoint Charlie de enige mogelijke doorgang om met de auto of bus naar Oost-Berlijn te komen. Want, er stond een muur tussen Oost- en West Berlijn.

Waar ooit Russische en Amerikaanse tanks dreigend tegenover elkaar stonden, gaan nu toeristen met acteurs in soldatenuniform op de foto. Aan de beroemde grensovergang Checkpoint Charlie, decor voor menig spionagefilm, is eigenlijk niets meer origineel.







- Verbindungen**
- S-Bahn
 - Regionalbus
 - D-Verkehr
 - Bus
 - Tram
 - Fährverkehr
 - Fußgänger
 - Hubschrauber
 - Leihverkehr
 - Mopeder
 - Netze
 - ÖPNV
 - Pkw
 - Q-Verkehr
 - Räder
 - S-Bahn
 - Tram
 - U-Bahn
 - V-Verkehr
 - W-Verkehr
 - X-Verkehr
 - Y-Verkehr
 - Z-Verkehr
- Verbindungen**
- S-Bahn
 - Regionalbus
 - D-Verkehr
 - Bus
 - Tram
 - Fährverkehr
 - Fußgänger
 - Hubschrauber
 - Leihverkehr
 - Mopeder
 - Netze
 - ÖPNV
 - Pkw
 - Q-Verkehr
 - Räder
 - S-Bahn
 - Tram
 - U-Bahn
 - V-Verkehr
 - W-Verkehr
 - X-Verkehr
 - Y-Verkehr
 - Z-Verkehr
- Verbindungen**
- S-Bahn
 - Regionalbus
 - D-Verkehr
 - Bus
 - Tram
 - Fährverkehr
 - Fußgänger
 - Hubschrauber
 - Leihverkehr
 - Mopeder
 - Netze
 - ÖPNV
 - Pkw
 - Q-Verkehr
 - Räder
 - S-Bahn
 - Tram
 - U-Bahn
 - V-Verkehr
 - W-Verkehr
 - X-Verkehr
 - Y-Verkehr
 - Z-Verkehr
- Verbindungen**
- S-Bahn
 - Regionalbus
 - D-Verkehr
 - Bus
 - Tram
 - Fährverkehr
 - Fußgänger
 - Hubschrauber
 - Leihverkehr
 - Mopeder
 - Netze
 - ÖPNV
 - Pkw
 - Q-Verkehr
 - Räder
 - S-Bahn
 - Tram
 - U-Bahn
 - V-Verkehr
 - W-Verkehr
 - X-Verkehr
 - Y-Verkehr
 - Z-Verkehr
- Verbindungen**
- S-Bahn
 - Regionalbus
 - D-Verkehr
 - Bus
 - Tram
 - Fährverkehr
 - Fußgänger
 - Hubschrauber
 - Leihverkehr
 - Mopeder
 - Netze
 - ÖPNV
 - Pkw
 - Q-Verkehr
 - Räder
 - S-Bahn
 - Tram
 - U-Bahn
 - V-Verkehr
 - W-Verkehr
 - X-Verkehr
 - Y-Verkehr
 - Z-Verkehr

